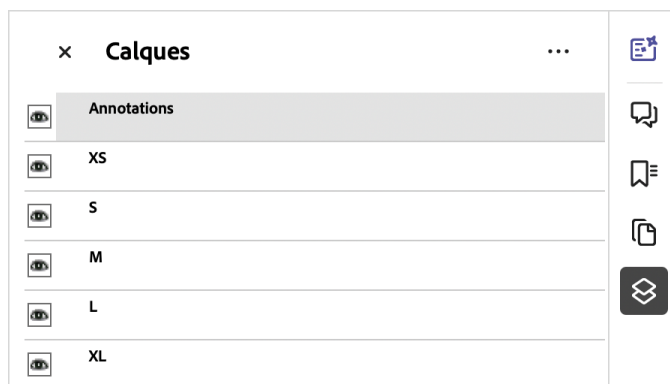


# Maison Essentielle

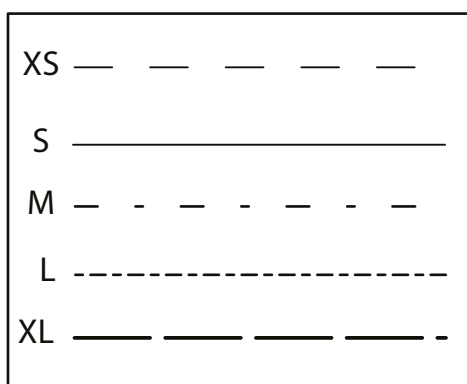
## Le Col Classique Panache

### Quelques informations pour l'impression du patron :

- Ouvrez le fichier sur votre ordinateur. A noter qu'il est possible d'imprimer uniquement votre taille en l'ouvrant avec Acrobat Reader. Sur le menu de droite, affichez ou masquez les tailles avant impression en cliquant sur les différents calques :



- Lancez l'impression en respectant :
  - la taille : réelle (100%)
  - l'orientation : portrait
  - le type : recto
- Vérifiez le carré de 5 x 5 cm. Si vous le souhaitez, vous pouvez faire le test sur cette page uniquement avant de lancer l'ensemble de l'impression.
- Coupez et collez les pages entre-elles en découpant les coutours et en suivant ce schéma :



Valeurs de couture incluses: 1cm.

Modèle déposé, merci d'en faire un usage strictement privé.

2

# La veste Panache COL CLASSIQUE



DROIT FIL

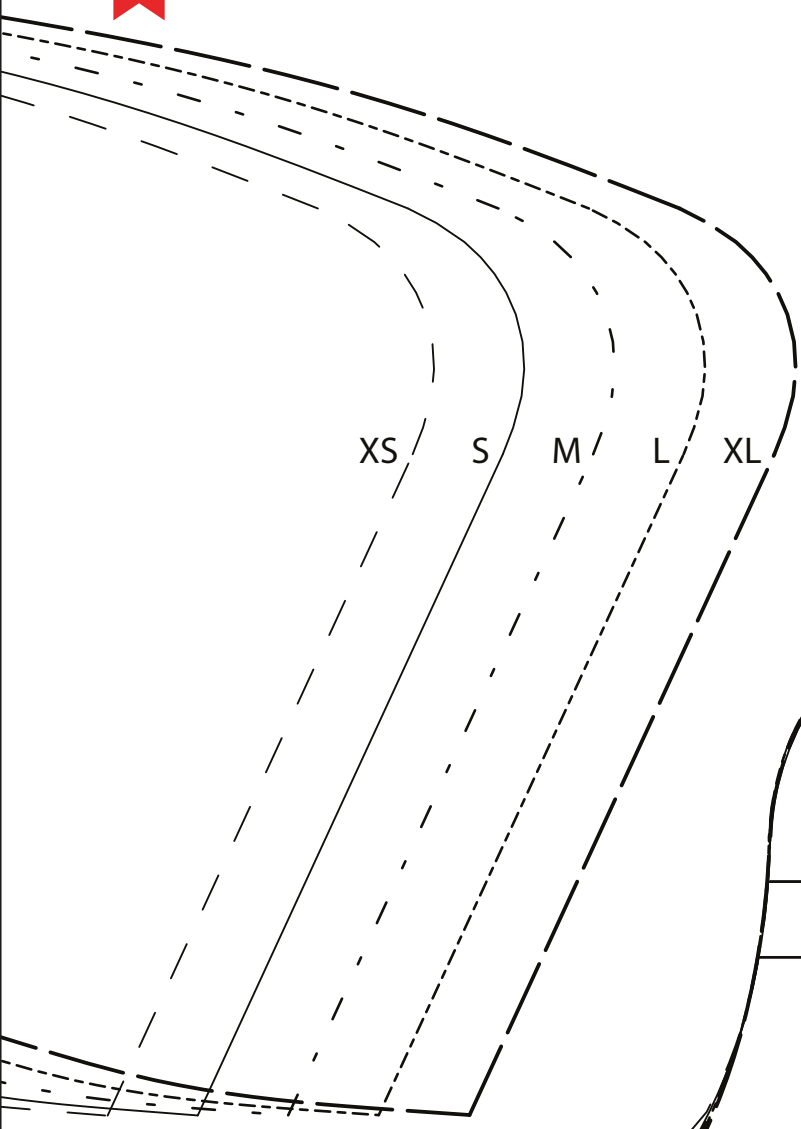


XS S M L XL

AU PLI

X2 AU PLI

La veste Panache  
Maison Essentielle  
(Valeurs de couture 1cm incluses)



La Veste Panache  
DEVANT

1

DROIT FIL

Positions Boutons +

Cran col doublé

Cran col bord franc

