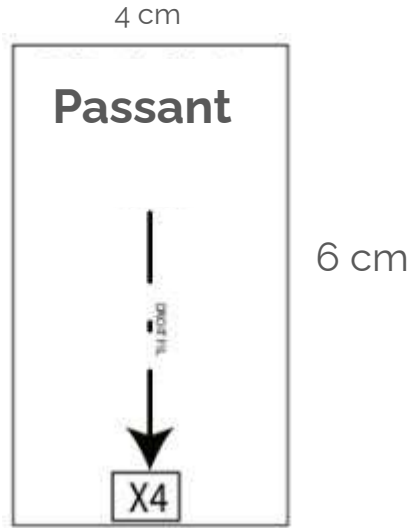
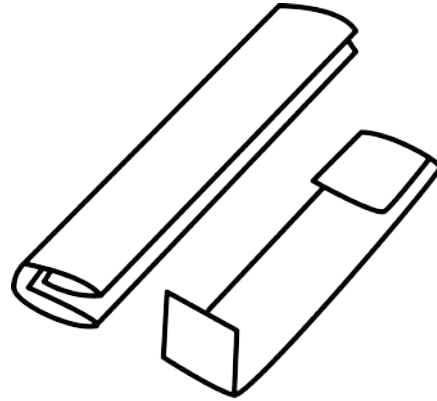


# Maison Essentielle

*Ajouter des passants sur une ceinture*

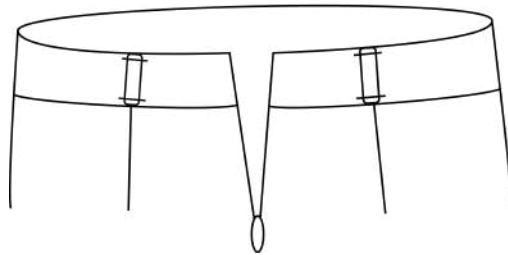


**1/ Couper 4 rectangles**  
de 6 x 4 cm (valeurs de couture  
comprises) pour une ceinture de  
4 cm de large



## **2/ Préparer les passants**

Rabattre chaque bande de  
passant sur 0,5 cm puis replier  
en 2 envers contre envers.  
Puis, plier chaque extrémités  
de passant sur 1 cm



## **3/ Assembler les passants sur le pantalon ou la jupe**

Epingler et piquer chaque  
passant sur la ceinture en  
équilibrant la répartition.